



ТЕРРИТОРИАЛЬНЫЙ ОРГАН
ФЕДЕРАЛЬНОЙ СЛУЖБЫ
ГОСУДАРСТВЕННОЙ СТАТИСТИКИ
ПО КОСТРОМСКОЙ ОБЛАСТИ

ПРОМЫШЛЕННОЕ ПРОИЗВОДСТВО

в январе 2024 года

01.03.2024

Отдел статистики предприятий

СОДЕРЖАНИЕ

Оборот организаций	3
Индекс промышленного производства	6
Объём отгруженных товаров собственного производства, выполненных работ и услуг собственными силами	10
Производство продукции в натуральном выражении	15

1

Оборот организаций

Оборот организаций по видам экономической деятельности

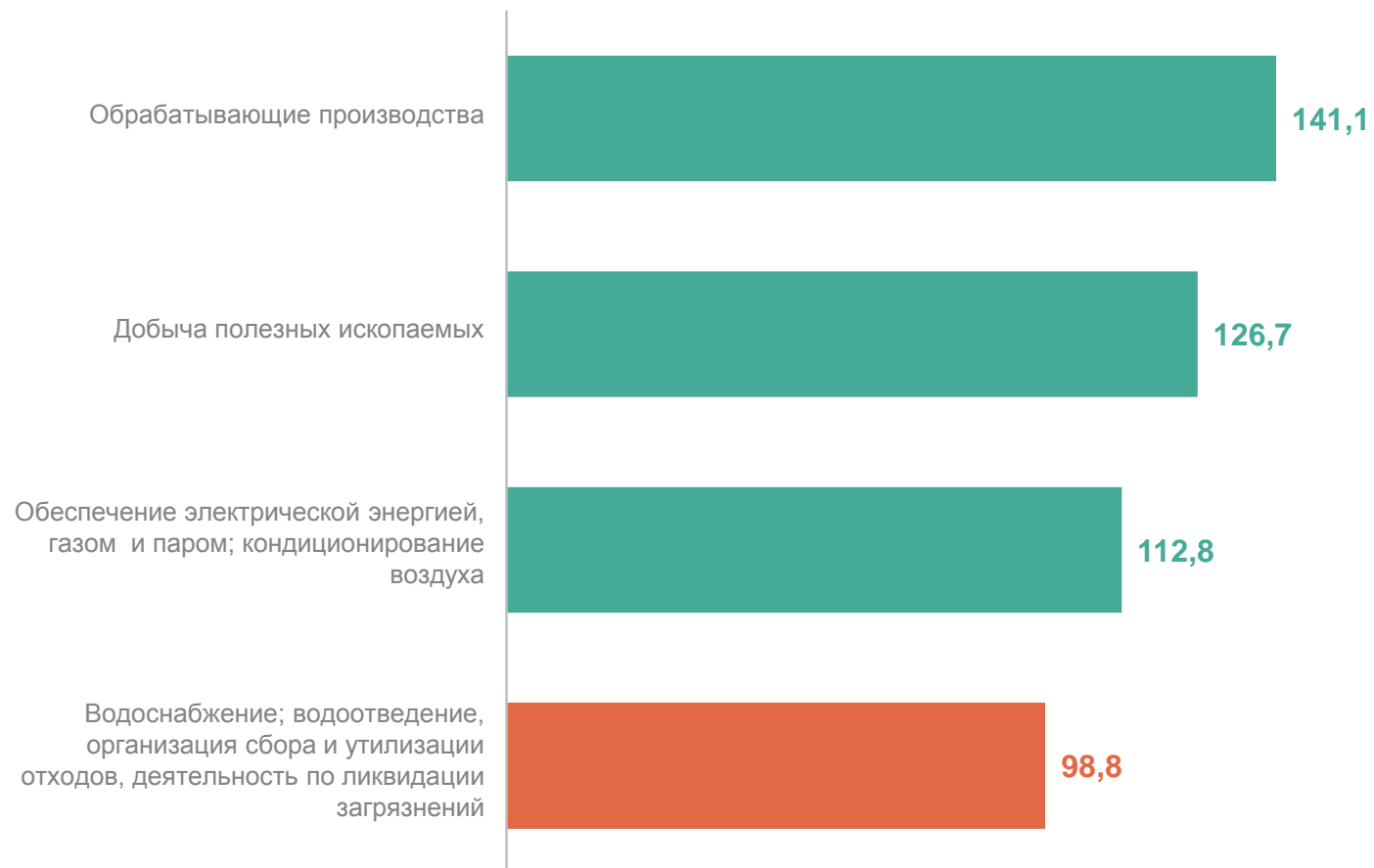
Январь 2024 года

Всего

53,5 млрд рублей

к январю 2023 года

124,1%



Вид деятельности	В январе 2024 г., в млрд рублей	январь 2024 г. к январю 2023 г., в %
Добыча полезных ископаемых	0,1	126,7
Обрабатывающие производства	17,4	141,1
Обеспечение электрической энергией, газом и паром; кондиционирование воздуха	10,4	112,8
Водоснабжение; водоотведение, организация сбора и утилизации отходов, деятельность по ликвидации загрязнений	0,3	98,8

2

Индекс промышленного
производства

ИНДЕКС ПРОМЫШЛЕННОГО ПРОИЗВОДСТВА

январь 2024 г. в % к январю 2023 г.

КОСТРОМАСТАТ

Индекс промышленного производства

101,0

Добыча полезных ископаемых



115,8

Обрабатывающие производства



113,5

Обеспечение электрической энергией, газом и паром; кондиционирование воздуха

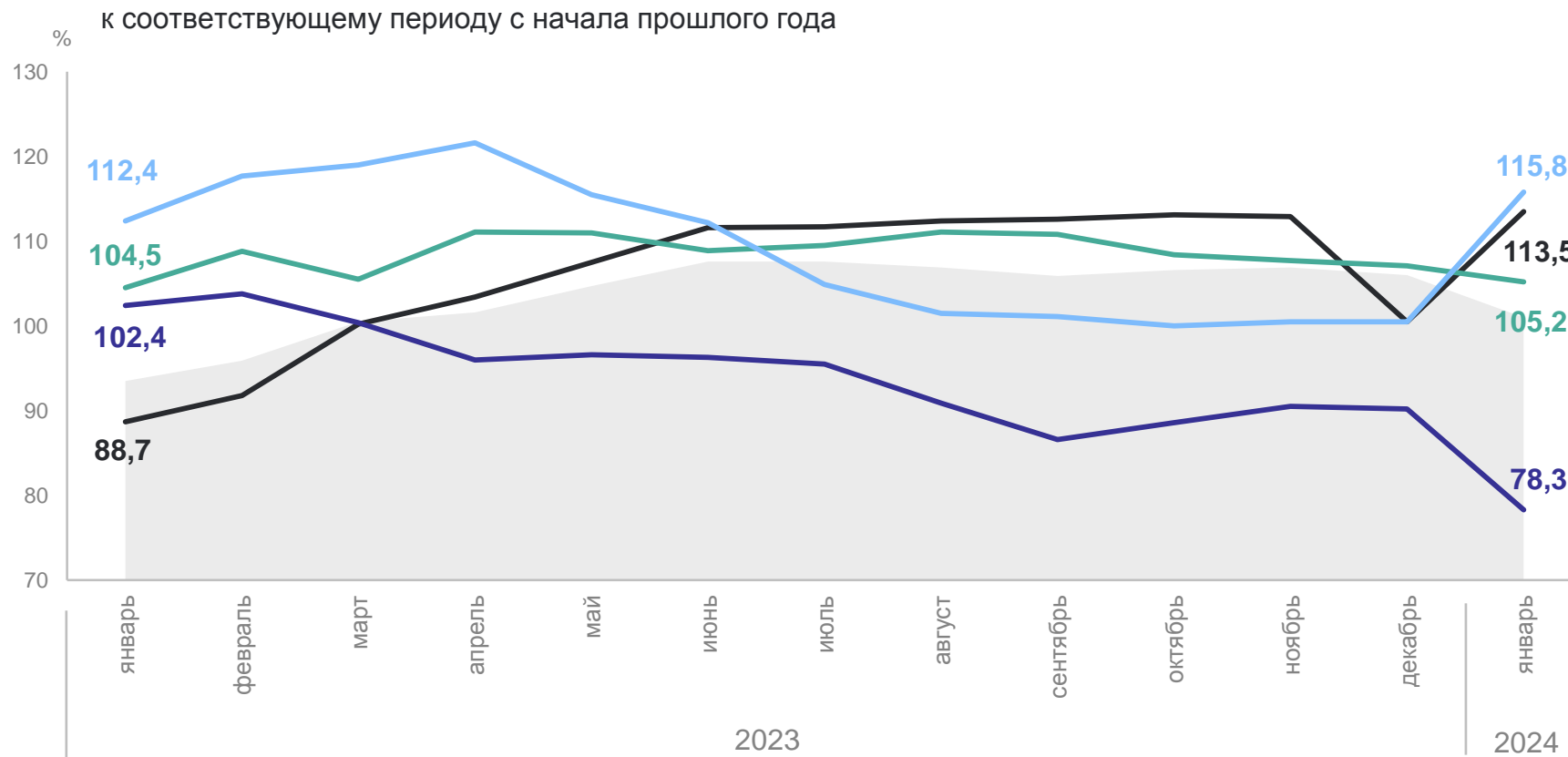


78,3

Водоснабжение; водоотведение, организация сбора и утилизации отходов, деятельность по ликвидации загрязнений



105,2



● Индекс промышленного производства

— Обеспечение электрической энергией, газом и паром; кондиционирование воздуха

— Водоснабжение; водоотведение, организация сбора и утилизации отходов, деятельность по ликвидации загрязнений

— Обрабатывающие производства

— Добыча полезных ископаемых

ИНДЕКС ПРОМЫШЛЕННОГО ПРОИЗВОДСТВА

январь 2024 г. в % к январю 2023 г.

КОСТРОМАСТАТ

Индекс промышленного производства

101,0

Добыча полезных ископаемых



115,8

Обрабатывающие производства



113,5

Обеспечение электрической энергией, газом и паром; кондиционирование воздуха

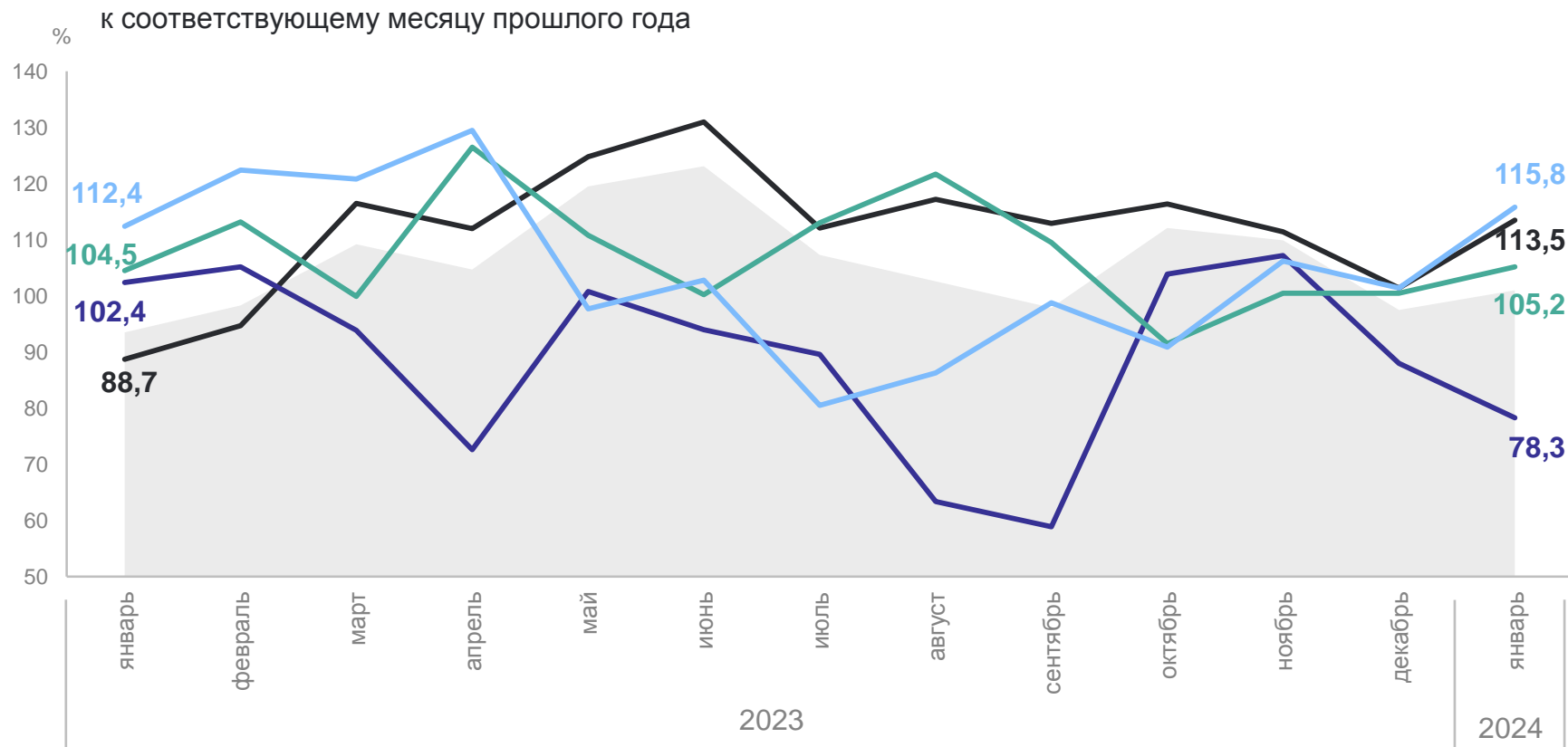


78,3

Водоснабжение; водоотведение, организация сбора и утилизации отходов, деятельность по ликвидации загрязнений



105,2



● Индекс промышленного производства

— Обеспечение электрической энергией, газом и паром; кондиционирование воздуха

— Водоснабжение; водоотведение, организация сбора и утилизации отходов, деятельность по ликвидации загрязнений

— Обрабатывающие производства

— Добыча полезных ископаемых

ИНДЕКС ПРОМЫШЛЕННОГО ПРОИЗВОДСТВА

январь 2024 г. в % к декабрю 2023 г.

КОСТРОМАСТАТ

Индекс промышленного производства

81,9

Добыча полезных ископаемых



68,2

Обрабатывающие производства



80,3

Обеспечение электрической энергией, газом и паром; кондиционирование воздуха



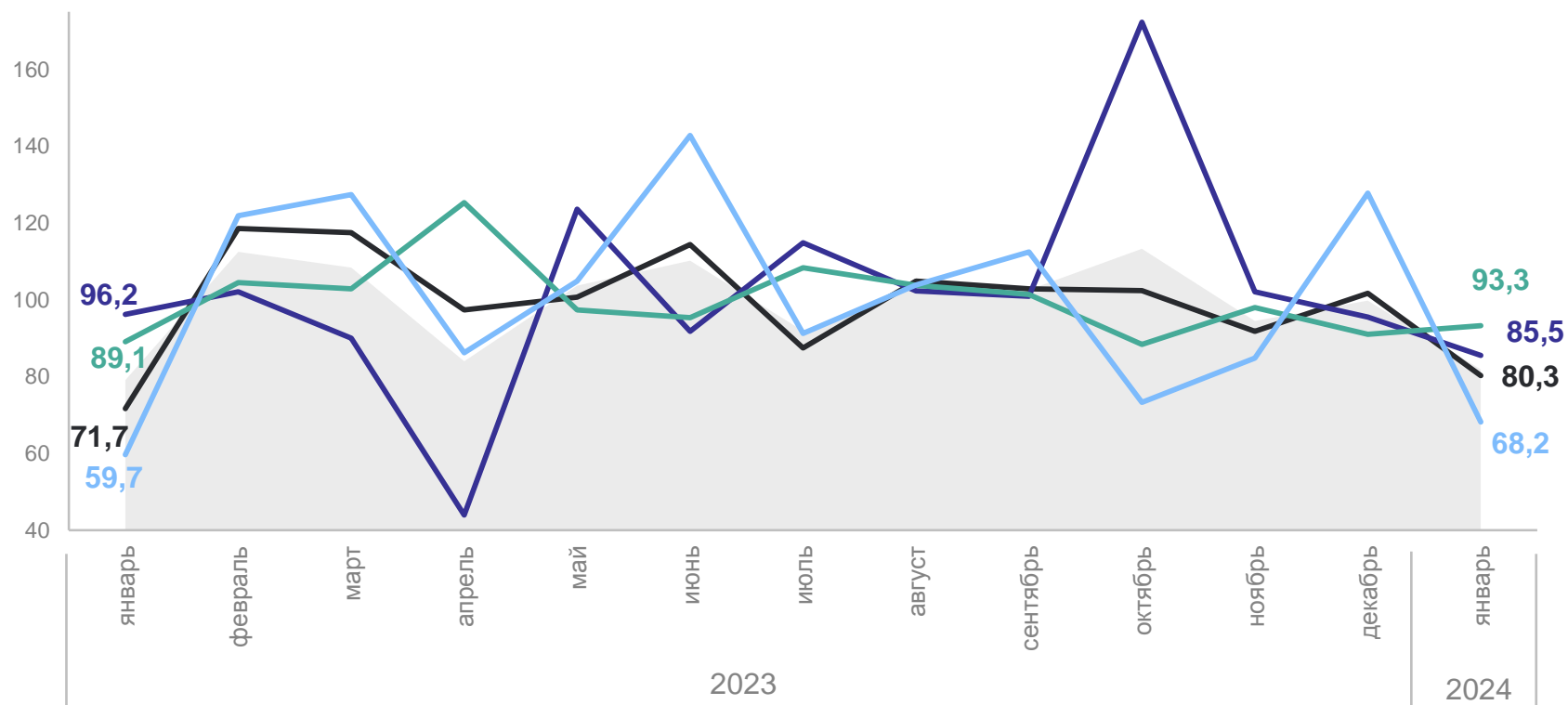
85,5

Водоснабжение; водоотведение, организация сбора и утилизации отходов, деятельность по ликвидации загрязнений



93,3

% к предыдущему месяцу отчётного года



● Индекс промышленного производства

— Обеспечение электрической энергией, газом и паром; кондиционирование воздуха

— Водоснабжение; водоотведение, организация сбора и утилизации отходов, деятельность по ликвидации загрязнений

— Обрабатывающие производства

— Добыча полезных ископаемых

3

Объём отгруженных товаров собственного производства, выполненных работ и услуг собственными силами

ОБЪЁМ ОТГРУЖЕННЫХ ТОВАРОВ СОБСТВЕННОГО ПРОИЗВОДСТВА, ВЫПОЛНЕННЫХ РАБОТ И УСЛУГ СОБСТВЕННЫМИ СИЛАМИ

в январе 2024 г.

КОСТРОМАСТАТ

Промышленное производство

22 111 млн рублей

Обрабатывающие производства



17 031 млн рублей

Обеспечение электрической энергией, газом и паром; кондиционирование воздуха



4 674 млн рублей

Водоснабжение; водоотведение, организация сбора и утилизации отходов, деятельность по ликвидации загрязнений



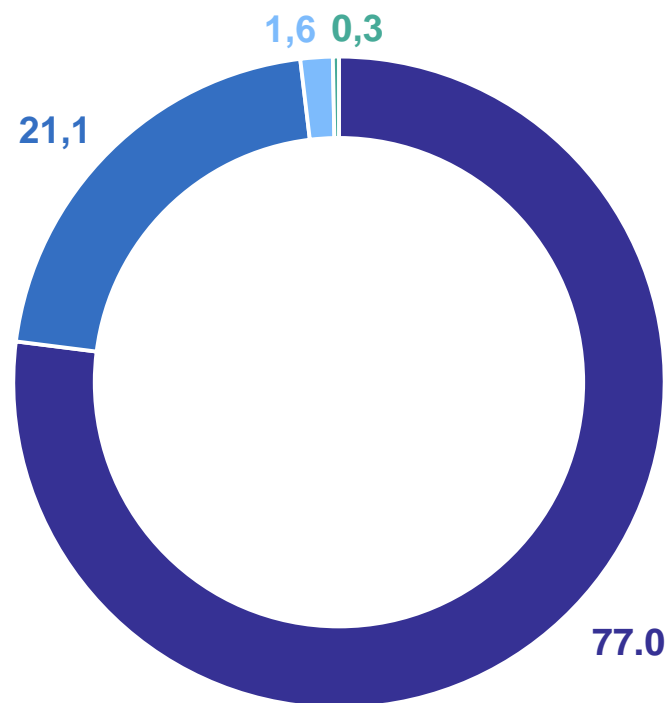
345 млн рублей

Добыча полезных ископаемых



61 млн рублей

в % к итогу



- Обрабатывающие производства
- Обеспечение электрической энергией, газом и паром; кондиционирование воздуха
- Водоснабжение; водоотведение, организация сбора и утилизации отходов, деятельность по ликвидации загрязнений
- Добыча полезных ископаемых

ОБЪЁМ ОТГРУЖЕННЫХ ТОВАРОВ СОБСТВЕННОГО ПРОИЗВОДСТВА, ВЫПОЛНЕННЫХ РАБОТ И УСЛУГ СОБСТВЕННЫМИ СИЛАМИ

по виду деятельности «Обрабатывающие производства» в январе 2024 г.

КОСТРОМАСТАТ

Обрабатывающие производства

17 031 млн рублей

Производство прочих готовых изделий



5 529 млн рублей

Обработка древесины и производство изделий из дерева, кроме мебели



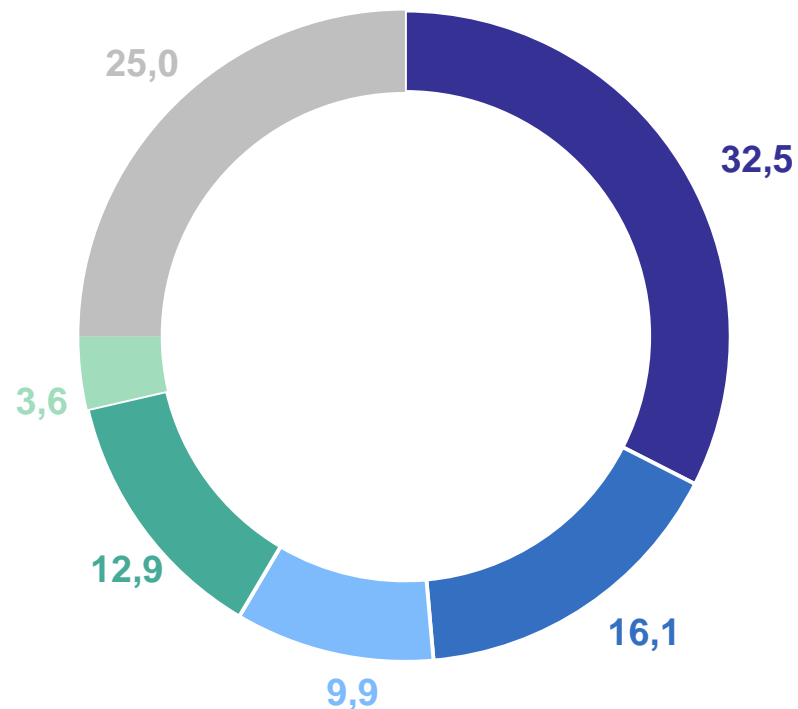
2 743 млн рублей

Производство пищевых продуктов



1 690 млн рублей

в % к итогу



- Производство прочих готовых изделий
- Обработка древесины и производство изделий из дерева, кроме мебели
- Производство пищевых продуктов
- Производство автотранспортных средств, прицепов и полуприцепов
- Производство металлургическое
- Остальные виды деятельности

ОБЪЁМ ОТГРУЖЕННЫХ ТОВАРОВ СОБСТВЕННОГО ПРОИЗВОДСТВА, ВЫПОЛНЕННЫХ РАБОТ И УСЛУГ СОБСТВЕННЫМИ СИЛАМИ

по виду деятельности «Обеспечение электрической энергией, газом и паром; кондиционирование воздуха» в январе 2024 г.

КОСТРОМАСТАТ

Обеспечение электрической энергией, газом и паром; кондиционирование воздуха

4 674 млн рублей

Производство, передача и распределение электроэнергии



3 286 млн рублей

Производство, передача и распределение пара и горячей воды; кондиционирование воздуха



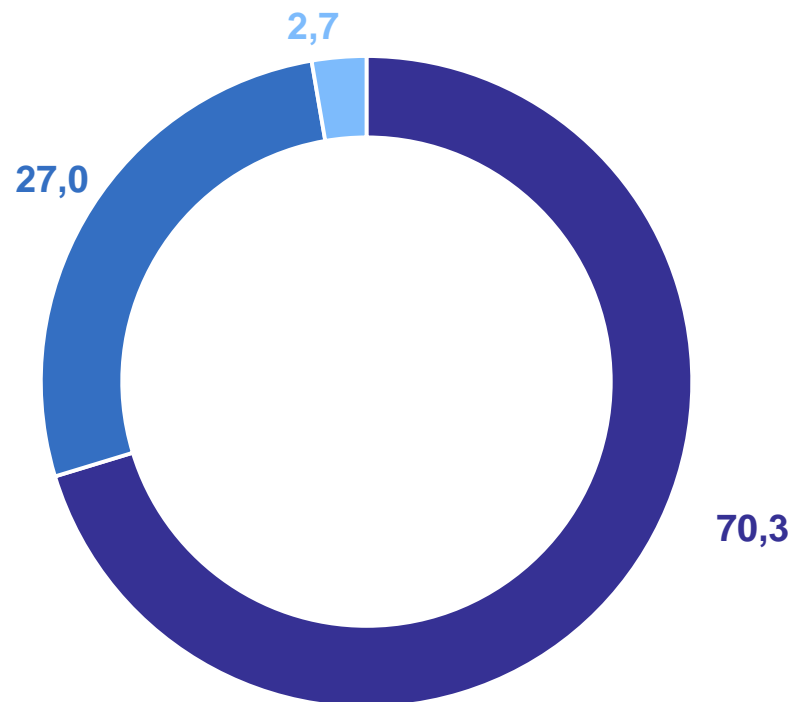
1 263 млн рублей

Производство и распределение газообразного топлива



125 млн рублей

в % к итогу

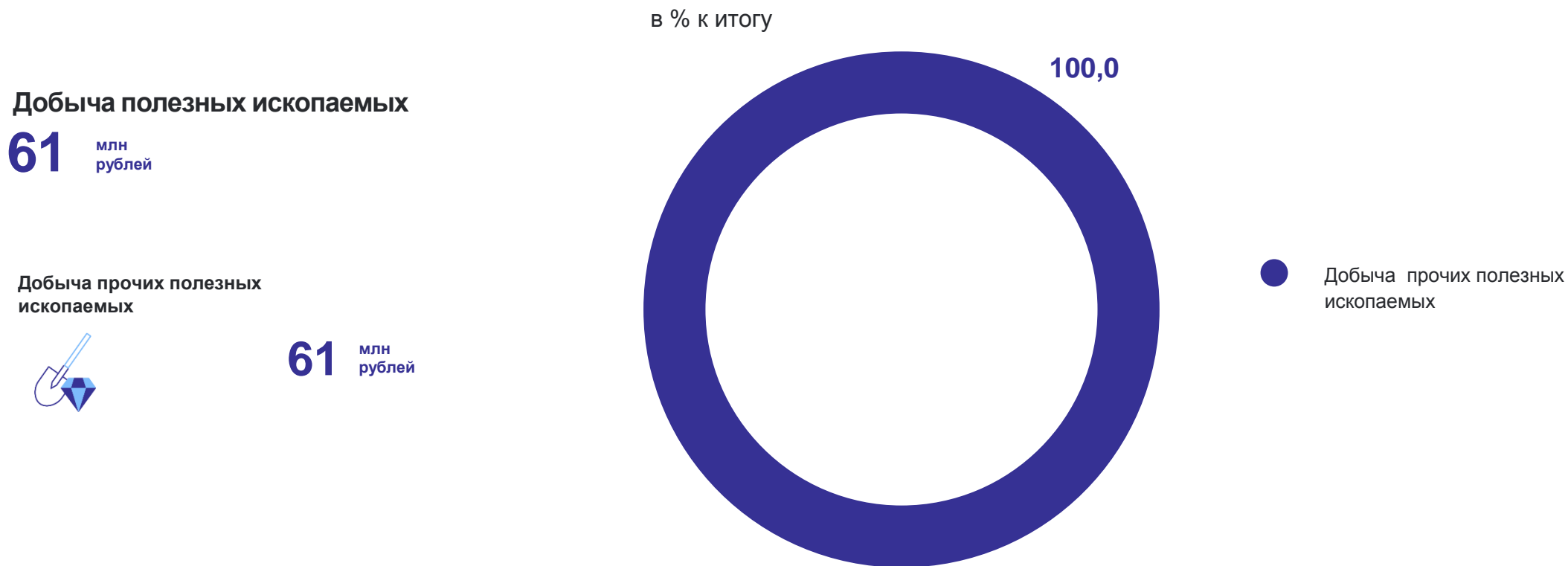


- Производство, передача и распределение электроэнергии
- Производство, передача и распределение пара и горячей воды; кондиционирование воздуха
- Производство и распределение газообразного топлива

ОБЪЁМ ОТГРУЖЕННЫХ ТОВАРОВ СОБСТВЕННОГО ПРОИЗВОДСТВА, ВЫПОЛНЕННЫХ РАБОТ И УСЛУГ СОБСТВЕННЫМИ СИЛАМИ

по виду деятельности «Добыча полезных ископаемых» в январе 2024 г.

КОСТРОМАСТАТ



4

Производство продукции
в натуральном выражении

ПРОИЗВОДСТВО ПРОДУКЦИИ В НАТУРАЛЬНОМ ВЫРАЖЕНИИ

КОСТРОМАСТАТ

Вид продукции	Январь 2024 г.	Январь 2024 г. в % к январю 2023 г.
Полуфабрикаты мясные, мясосодержащие, охлажденные, замороженные, тонн	1 598,4	91,2
Сыры, тонн	413,9	97,9
Изделия хлебобулочные недлительного хранения, тонн	2 074,0	94,7
Спецодежда, тыс. штук	700,9	122,0
Фанера, м ³	32 964	в 1,7р.
Трубы, профили пустотелые и их фитинги стальные, тонн	к*	108,8
Автокраны, штук	к*	105,8
Ювелирные изделия, млн рублей	10 204,0	в 1,7р.
Электроэнергия, млн кВт.ч	1 337,1	78,1

* Данные не публикуются в целях обеспечения конфиденциальности первичных статистических данных, полученных от организаций, в соответствии с Федеральным законом от 29.11.2007 г. №282-ФЗ «Об официальном статистическом учете и системе государственной статистики в Российской Федерации» (ст.4 п.5; ст.9 п.1).

ПРОИЗВОДСТВО ПРОДУКЦИИ В НАТУРАЛЬНОМ ВЫРАЖЕНИИ

КОСТРОМАСТАТ

Вид продукции	Январь 2024 г.	Январь 2024 г. в % к декабрю 2023 г.
Полуфабрикаты мясные, мясосодержащие, охлажденные, замороженные, тонн	1 598,4	65,3
Сыры, тонн	413,9	85,8
Изделия хлебобулочные недлительного хранения, тонн	2 074,0	92,6
Спецодежда, тыс. штук	700,9	75,8
Фанера, м ³	32 964	112,7
Трубы, профили пустотелые и их фитинги стальные, тонн	к*	в 2,2р.
Автокраны, штук	к*	103,8
Ювелирные изделия, млн рублей	10 204,0	73,6
Электроэнергия, млн кВт.ч	1 337,1	82,9

* Данные не публикуются в целях обеспечения конфиденциальности первичных статистических данных, полученных от организаций, в соответствии с Федеральным законом от 29.11.2007 г. №282-ФЗ «Об официальном статистическом учете и системе государственной статистики в Российской Федерации» (ст.4 п.5; ст.9 п.1).